

организаторы:



оператор:



мои финансы

ВСЕРОССИЙСКАЯ ПРОСВЕТИТЕЛЬСКАЯ ЭСТАФЕТА «МОИ ФИНАНСЫ» Этап III: «Ответственный кредит»

Руководство по организации и проведению мероприятий Эстафеты



СОДЕРЖАНИЕ



- Об эстафетах.
- Организационная рамка.
- Положение о проведении Всероссийской просветительской эстафеты «Мои финансы».
- Приложение 1. Инструкция по заполнению личного кабинета региона – участника Всероссийской просветительской эстафеты «Мои финансы».
- Приложение 3. Материалы для проведения в регионах мероприятий III этапа эстафеты: «Ответственный кредит».

ОБ ЭСТАФЕТАХ

Всероссийские просветительские эстафеты «Мои финансы» призваны расширить охват населения информационно-просветительскими мероприятиями под эгидой ведомственного проекта Минфина России «Новая финансовая культура (МоиФинансы: просто о сложном)» с акцентом на взрослых граждан.

ЦЕЛЬ

Обеспечение перехода от финансовой грамотности к финансовой культуре: повышение интереса экономически активных граждан России к тематикам по финансовой грамотности, мотивация их к повышению своего уровня знаний и рационализации поведения.

ЗАДАЧИ

- Объединить и синхронизировать мероприятия Минфина России, регионов и федеральных методических центров под единым брендом;
- Развить опыт проведения **весенних и осенних** «Недель финансовой грамотности»;
- Масштабировать информационную кампанию по финансовой грамотности в регионах Российской Федерации: старты тематических этапов и ключевые мероприятия будут проходить в регионах.

| | ТЕМАТИКА | ДАТЫ |
|----------|---|---------------------------------|
| I ЭТАП | Семейный бюджет: как не ссориться из-за денег?» | 6 апреля – 30 июня (завершён) |
| II ЭТАП | Первые деньги | 4 июля – 30 сентября (завершён) |
| III ЭТАП | Ответственное кредитование | 4 октября – 20 декабря |



ОРГАНИЗАЦИОННАЯ РАМКА

Эстафеты проводятся в рамках Плана мероприятий («дорожной карты») Стратегии повышения финансовой грамотности и формирования финансовой культуры до 2030 года (далее – Стратегия), координатором которой в соответствии с решением Межведомственной координационной комиссии по реализации Стратегии от 27 ноября 2020 года со стороны Минфина России определен ФГБУ «Научно-исследовательский финансовый институт Министерства финансов Российской Федерации» (далее – НИФИ Минфина России).

Дирекция финансовой грамотности НИФИ Минфина России реализует национальную программу повышения уровня финансовой грамотности населения, осуществляет координацию деятельности министерств и ведомств, общественных и коммерческих организаций в рамках Стратегии.

Организатор Эстафет




Минфин
России

Оператор Эстафет



Соорганизаторы Эстафет



РАНХиГС
РОССИЙСКАЯ АКАДЕМИЯ НАРОДНОГО ХОЗЯЙСТВА
И ГОСУДАРСТВЕННОЙ СЛУЖБЫ
ПРИ ПРЕЗИДЕНТЕ РОССИЙСКОЙ ФЕДЕРАЦИИ

КОНТАКТЫ

Страница со ссылками на материалы и анонсы:
моифинансы.рф

Электронная почта:
adminfg@nifi.ru

Контактное лицо:
Анастасия Боброва
+7 (909) 793-23-02

Пресс-центр:
Константин Михайловский
+7 (965) 271-00-75



Положение о
Всероссийской
просветительской эстафеты
«МОИ ФИНАНСЫ» этап III:
«**Ответственный кредит**»



ПОЛОЖЕНИЕ

О проведении Всероссийской просветительской эстафеты «МОИ ФИНАНСЫ» этап III: «Ответственный кредит»

Настоящее Положение о проведении Всероссийской просветительской эстафеты «МОИ ФИНАНСЫ» (*далее соответственно – Положение, Эстафета*) определяет цель, тему, задачи, формат, инструменты проведения III этапа. Эстафеты организуются Минфином России в рамках мероприятий Стратегии повышения финансовой грамотности и формирования финансовой культуры до 2030 года (*далее – Стратегия*), Дирекция финансовой грамотности ФГБУ «Научно-исследовательский финансовый институт Министерства финансов Российской Федерации» выступает оператором (*далее – НИФИ Минфина России*).

Цель

Цель Эстафет – обеспечение перехода от финансовой грамотности к финансовой культуре: повышение интереса экономически активных граждан России к тематикам по финансовой грамотности, мотивация их к повышению своего уровня знаний и рационализации поведения.

Целевая аудитория – школьники, студенты, взрослое экономически активное население, пенсионеры.

Задачи

Проведение мероприятий образовательного, просветительского, информационного и развлекательного характера для жителей страны, которые нацелены на формирование финансовой культуры как залога роста уровня и качества жизни населения Российской Федерации.

А также привлечение внимания СМИ к актуальной теме повышения финансовой грамотности населения, вовлечение представителей государственного и частного секторов, сферы образования в работу по финансовому просвещению.

Формат

Мероприятия проводятся в смешанном формате: офлайн и онлайн – в регионах Российской Федерации силами региональных экспертов.

Материалы для проведения мероприятий в рамках Эстафеты доступны на портале моифинансы.рф неограниченно по времени.



Инструменты проведения

Основной Интернет-площадкой мероприятий Эстафеты является портал моифинансы.рф. На портале Дирекцией финансовой грамотности НИФИ Минфина России размещаются ссылки на материалы, видеоролики, проекты печатной продукции и иная информация об Эстафетах. Регионы Российской Федерации на персональных страницах Эстафет могут выкладывать анонсы ключевых мероприятий, полезные видеоролики, фотоматериалы мероприятий, а также презентовать успешные проекты.

Расписание проведения

| | ТЕМАТИКА | ДАТЫ |
|-----------|---|----------------------------------|
| I ЭТАП: | Семейный бюджет: как не ссориться из-за денег?» | 6 апреля – 30 июня (завершён). |
| II ЭТАП: | Первые деньги | 4 июля – 30 сентября (завершён). |
| III ЭТАП: | Ответственное кредитование | 1 октября – 20 декабря. |

Ключевая тема III этапа

Третий тематический этап Эстафеты «Мои финансы. Ответственный кредит» направлен на школьников, студентов, взрослое экономически активное население, пенсионеров. Тематическое наполнение этапа сформулировано так, чтобы помочь участникам разобраться в том, что такое кредиты и как ими управлять с пользой для семейного бюджета.



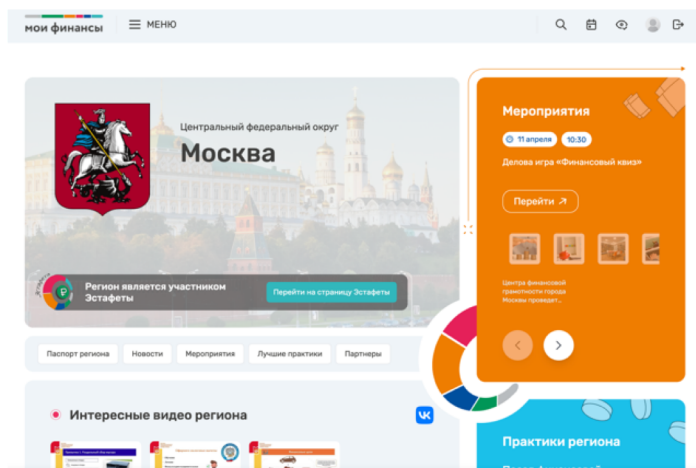
ПРИЛОЖЕНИЕ 1

**ИНСТРУКЦИЯ ПО ЗАПОЛНЕНИЮ
ЛИЧНОГО КАБИНЕТА РЕГИОНА
УЧАСТНИКА ВСЕРОССИЙСКОЙ
ПРОСВЕТИТЕЛЬСКОЙ ЭСТАФЕТЫ
«МОИ ФИНАНСЫ»**



Инструкция по заполнению личного кабинета региона участника Всероссийской просветительской эстафеты «Мои финансы»

При активном участии региона во Всероссийских просветительских эстафетах «Мои финансы» (Эстафета) в разделе региона на портале моифинансы.рф генерируется главная страница региона:

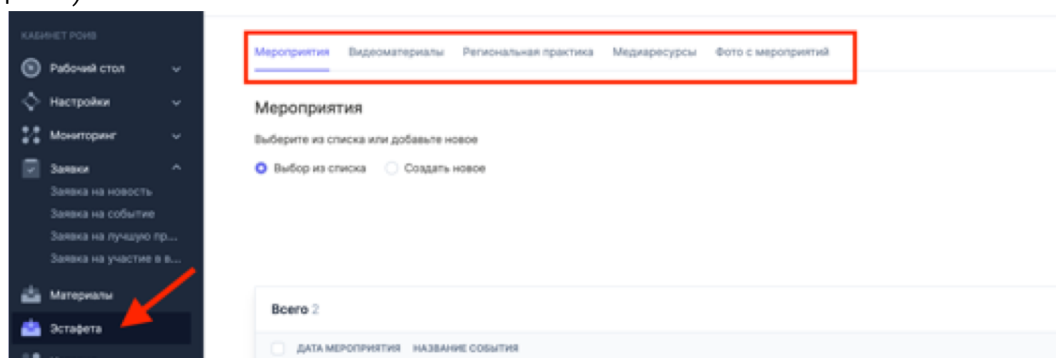


Для публикации информации необходимо зайти в Личный кабинет на портале моифинансы.рф для региональных органов власти и заполнить информацию во вкладке: Эстафеты (доступ в личный кабинет предоставлен региональным органам исполнительной власти субъекта, ответственным за реализацию региональной программы по финансовой грамотности).

Изменения появляются на странице региона после заполнения всех вкладок раздела Эстафеты в личном кабинете на портале моифинансы.рф:

- мероприятия;
- видеоматериалы;
- региональная практика;
- медиаресурсы;
- фото с мероприятий,

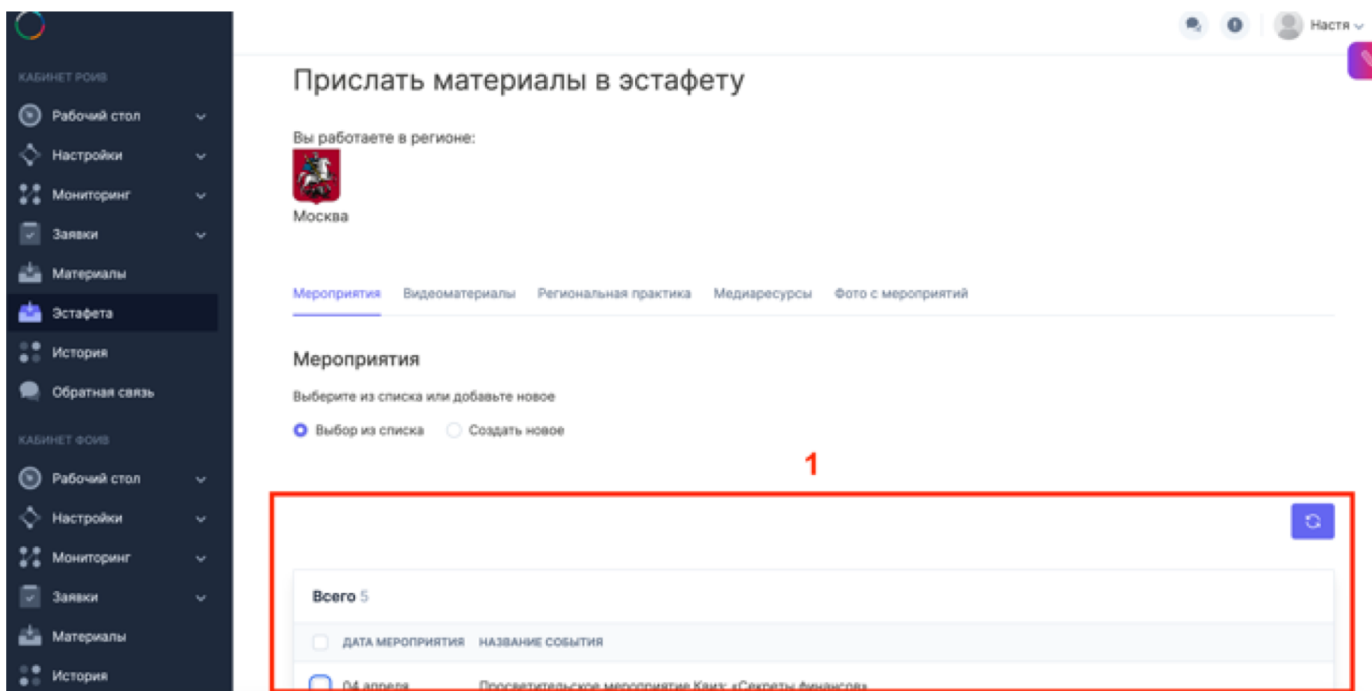
только после одобрения заявок администратором (срок одобрения до 5 рабочих дней).



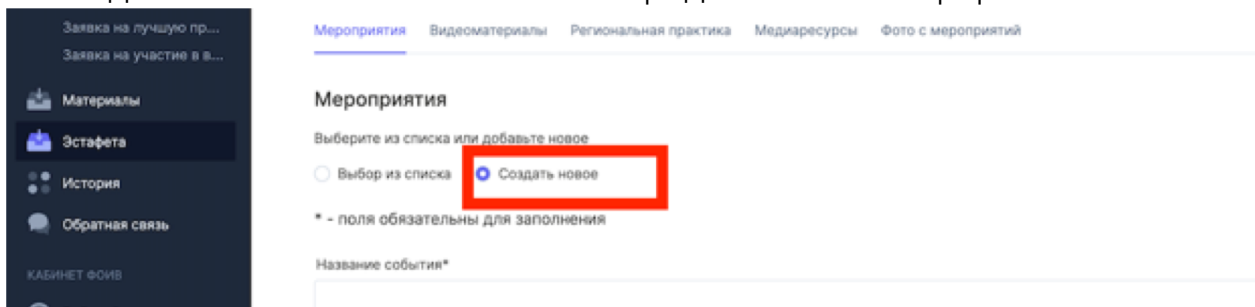
Заполнение раздела мероприятия Эстафеты

Для включения информации о мероприятиях, проходящих в регионе в рамках Эстафеты необходимо перейти во вкладку **Эстафета – Мероприятия**. Далее есть возможность:

- **Выбрать мероприятия из списка**, которые представлены в реестре внизу экрана (1) (здесь расположены все мероприятия, которые были заведены через личный кабинет, в том числе через вкладку **Заявки – Заявка на событие**).



- **Создать новое мероприятие**. Для этого необходимо нажать кнопку «Создать новое» и заполнить все предложенные в форме поля.



Каждое из полей формы соотносится с информацией, которая появится в Календаре событий. При недостаточном представлении информации – мероприятие будет отклонено.

ВНИМАНИЕ! Информацию о статусе заявки можно отследить в реестре данных внизу экрана: **Одобрено** – при публикации информации на сайт, **Отклонено** – при отклонении заявки.

Скриншот реестра данных. В центре экрана видна таблица с заголовком «Всего 5». Таблица имеет столбцы «статус», «этап» и «действия». В таблице отображены два мероприятия: «Квиз: «Секреты финансов»» и «Квиз». Статус обоих мероприятий «Одобрено», а этап «Отсутствует» и «Семейный бюджет» соответственно. Красная стрелка указывает на столбец «действия».

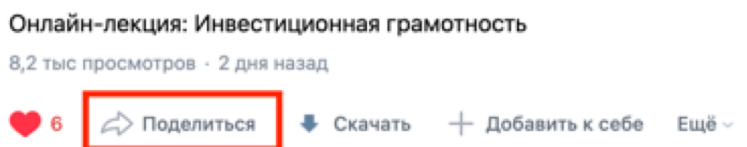
| | статус | этап | действия |
|--------------------------|----------|-----------------|----------|
| Квиз: «Секреты финансов» | Одобрено | Отсутствует | |
| Квиз | Одобрено | Семейный бюджет | |

Заполнение раздела Видеоматериалы Эстафеты

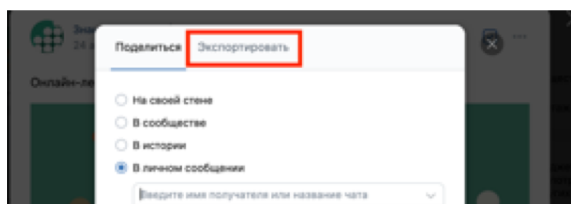


Для заполнения раздела **Интересное видео региона** на странице региона – участника Эстафеты необходимо в личном кабинете через меню **Эстафета – Видеоматериалы** добавить ссылку на видео из социальной сети Вконтакте, которое отражает проведение мероприятий Эстафеты либо соответствует тематике этапа Эстафеты. Для этого необходимо загрузить видео в ваше сообщество либо на страницу во ВКонтакте, открыть страницу с видео:

1. Нажать кнопку Поделитьсяя



2. Экспортировать

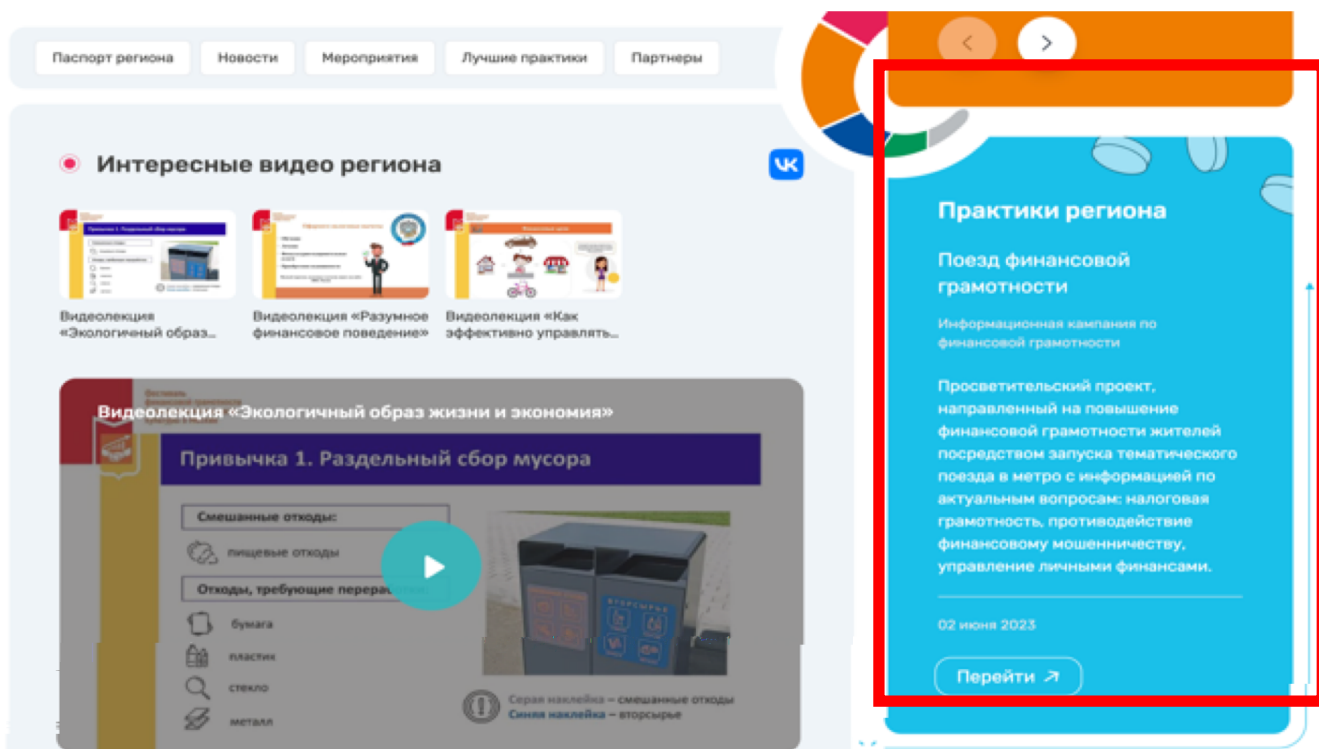


3. Скопировать Прямую ссылку на видео и вставить ее в Личном кабинете. Далее необходимо заполнить поле «Название видео», отразив содержание видео.

КАКОЕ ВИДЕО МОЖНО ЗАГРУЗИТЬ НА СТРАНИЦУ РЕГИОНА:

- телевизионные сюжеты о мероприятиях Эстафеты;
- видеоролики, снятые на мероприятиях Эстафеты (либо соответствующие тематике этапа Эстафеты);
- записи вебинаров, соответствующие тематике этапа Эстафеты;
- видеоролики соответствующие тематике этапа Эстафеты (конкурсные работы, ролики подготовленные для распространения в общественных местах и пр.) .

Заполнение раздела Региональная практика Эстафеты



Для заполнения раздела **Практики региона** на странице региона участника Эстафеты необходимо в личном кабинете через меню **Эстафета – Региональная практика** добавить успешную региональную практику, реализуемую в рамках Эстафеты либо соответствующую тематике этапа. В разделе есть возможность:

- **связать одну из практик региона, опубликованных в Каталогах лучших региональных практик с 2021 года.** Для этого необходимо нажать «Выбор из списка», в реестре внизу экрана выбрать практику и нажать кнопку «Привязать к выбранному этапу»

либо

- **опубликовать новую практику.** Для этого необходимо нажать «Создать новое», заполнить все поля предложенной формы и направить практику на модерацию.



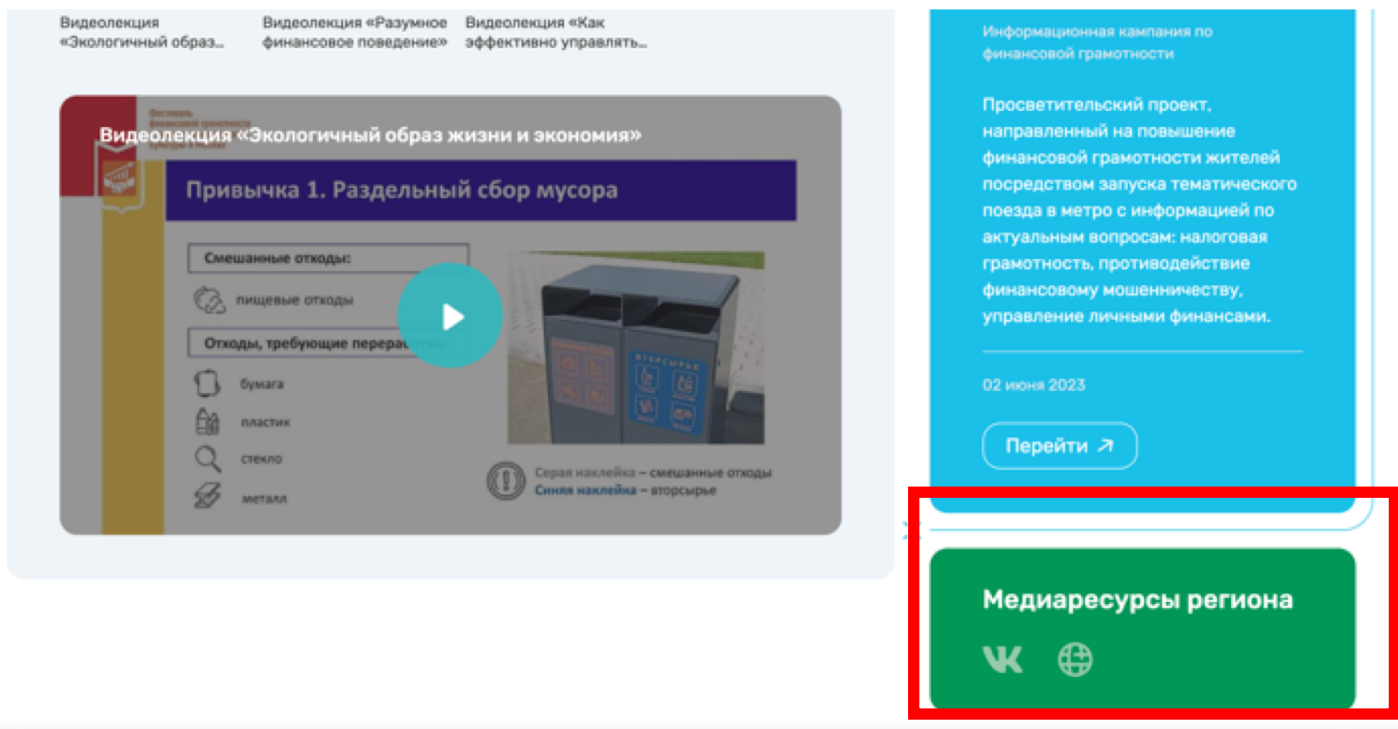
Мероприятия Видеоматериалы **Региональная практика** Медиаресурсы Фото с мероприятий

Региональная практика

Выберите из списка или добавьте новую

- Выбор из списка Создать новое

Заполнение раздела Медиаресурсы Эстафеты



Для заполнения раздела **Медиаресурсы** на странице региона – участника Эстафеты необходимо в личном кабинете через меню **Эстафета – Медиаресурсы** добавить все региональные ресурсы по финансовой грамотности (не более одного для каждого типа). Для этого в селекторе необходимо выбрать тип ресурса, в поле ниже вставить ссылку и нажать «Сохранить».

Мероприятия Видеоматериалы Региональная практика **Медиаресурсы** Фото с мероприятий

Медиаресурсы

Добавьте ссылки на ваши медиа-ресурсы

Тип ресурса

Выберите из списка

Ссылка на ресурс

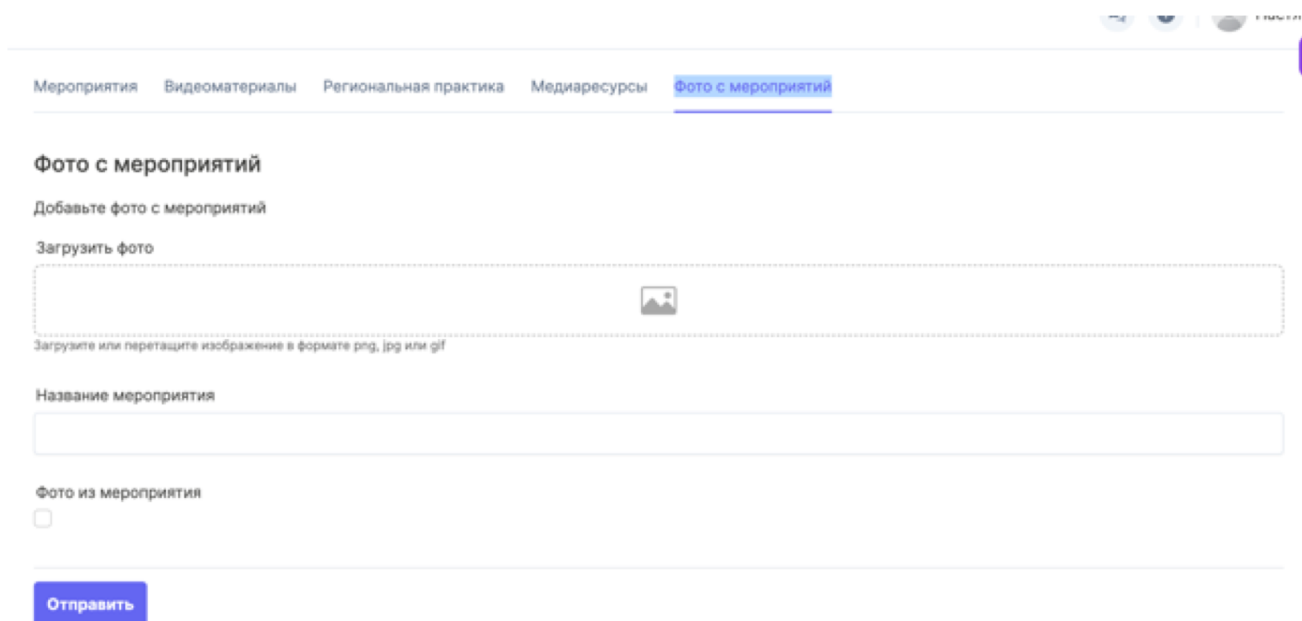
Отправить

После модерации администратором в реестре данных изменится статус каждой заявки и информация появится на портале moifinansy.rf на странице вашего региона.

| Всего 2 | | | |
|--------------------------|---|--------|----------|
| <input type="checkbox"/> | ССЫЛКА НА РЕСУРС | СТАТУС | ДЕЙСТВИЯ |
| <input type="checkbox"/> | https://t.me/mefmonews | Одобен | |
| <input type="checkbox"/> | https://mef.mosreg.ru/ov/finansovaya-gramotnost | Одобен | |


Заполнение раздела Фото с мероприятий Эстафеты

После проведения мероприятий Эстафеты есть возможность поделиться фотографиями с мероприятия. Для заполнения раздела **Фотогалерея региона** на странице региона – участника Эстафеты необходимо в личном кабинете через меню **Эстафета – Фото с мероприятий** загрузить фото в блок для загрузки фото, добавить описание в поле ниже и нажать кнопку «Отправить».




The screenshot shows a web interface for uploading photos from events. At the top, there is a navigation menu with items: Мероприятия, Видеоматериалы, Региональная практика, Медиаресурсы, and **Фото с мероприятий**. Below the menu, the section is titled 'Фото с мероприятий' and includes the instruction 'Добавьте фото с мероприятий'. There is a 'Загрузить фото' button and a large dashed border area for the photo upload, containing a small image icon. Below this area is the text 'Загрузите или перетащите изображение в формате png, jpg или gif'. A text input field for 'Название мероприятия' is located below the photo area. At the bottom left, there is a checkbox labeled 'Фото из мероприятия' which is currently unchecked. A blue 'Отправить' button is positioned at the bottom of the form.

После модерации администратором в реестре данных изменится статус каждой заявки и фото появится на портале моифинансы.рф на странице вашего региона.



ПРИЛОЖЕНИЕ 2

**МАТЕРИАЛЫ ДЛЯ ПРОВЕДЕНИЯ
В РЕГИОНАХ МЕРОПРИЯТИЙ
III ЭТАПА ЭСТАФЕТЫ:
«ОТВЕТСТВЕННЫЙ КРЕДИТ»**



МАТЕРИАЛЫ

Материалы для проведения мероприятий эстафеты в вашем регионе доступны в разделе «Эстафета «Мои финансы» на портале моифинансы.рф.

Скачать материалы на странице: Моифинансы.рф

Перечень материалов:

- *Материалы для проведения лекции для подростков «Ответственный кредит»;*
- *Материалы для проведения лекции для взрослых «Ответственный кредит»*
- *Финсловарь «Эстафета»;*
- *Ребусы;*
- *Раскраска;*
- *Чек-листы;*
- *Гайды;*
- *Памятка «Самозапрет на кредит»;*
- *Трекер-копилка;*
- *Викторина.*

